

# *Erster Login WebUntis / UntisMobile*

## *Erklärung der App- und Browseransicht*

*Stand: Mai 2026*

1. Browser aufrufen
2. [gymnasium-leichlingen.webuntis.com](https://gymnasium-leichlingen.webuntis.com) eingeben
3. **Registrieren** anklicken



## WebUntis Login

Benutzername

Passwort

Login

[Passwort vergessen?](#)

Noch keine Zugang? **Registrieren**

4. Eltern geben ihre eigene E-Mail-Adresse ein, die sie in der Schule hinterlegt haben (In der Regel bei der Anmeldung im Sekretariat.) und klicken auf **Senden**.

## WebUntis Registrierung

Bitte geben Sie die E-Mail-Adresse ein, die bei Ihrem Kind hinterlegt wurde

E-Mail Adresse

Senden

oder

Bitte geben Sie Ihren Bestätigungscode ein (falls Sie bereits einen erhalten haben)

Bestätigungscode

Senden

5. Eltern erhalten eine Bestätigungsmail mit einem Bestätigungslink, um die Registrierung abzuschließen. Alternativ kann der Bestätigungscode aus der Mail in das entsprechende Feld eingegeben werden.

## WebUntis Registrierung

WebUntis hat eine E-Mail an Ihre Adresse geschickt.

Bitte geben Sie den Bestätigungscode aus der E-Mail ein oder klicken Sie direkt auf den Link in der E-Mail.

Bestätigungscode

Senden

Sollten Probleme bei der Registrierung auftauchen, schreiben Sie bitte eine E-Mail an [webuntis@gym-leichlingen.de](mailto:webuntis@gym-leichlingen.de).

## Ansicht beim Login in der App

KW 19  
Mai

Mo 4 Di 5 Mi 6 Do 7 Fr 8

07:30  
0

08:15  
1

09:00  
2

09:05  
3

10:10  
4

10:55  
5

11:00  
6

11:45  
7

12:00  
8

12:45  
9

13:30  
10

13:45  
11

14:30  
12

15:15  
13

16:00  
14

Start **Stundenplan** Mitteilungen Profil

Name des Kindes

Durch Wischen nach links können Sie die vergangenen Wochen sehen, durch Wischen nach rechts, die kommenden beiden.

## Legende der Farben

Fachunterricht: weiß

Dalton: gelber Balken

Klassenarbeiten/Klausuren: leuchtendes gelb

Soziales Lernen: grüner Balken

Änderungen zum normalen Stundenplan: grün

 Städt. Gymnasium Leichlingen

 Meine Termine >

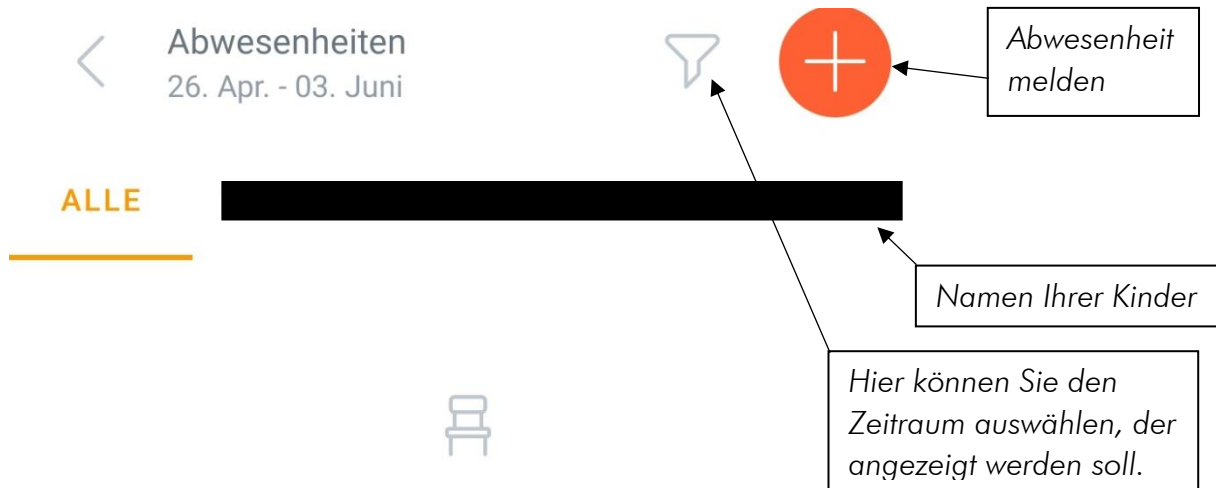
 Meine Abwesenheiten >

 Kalender >

Abwesenheiten der Kinder sehen und melden

Schulische Termine einsehen

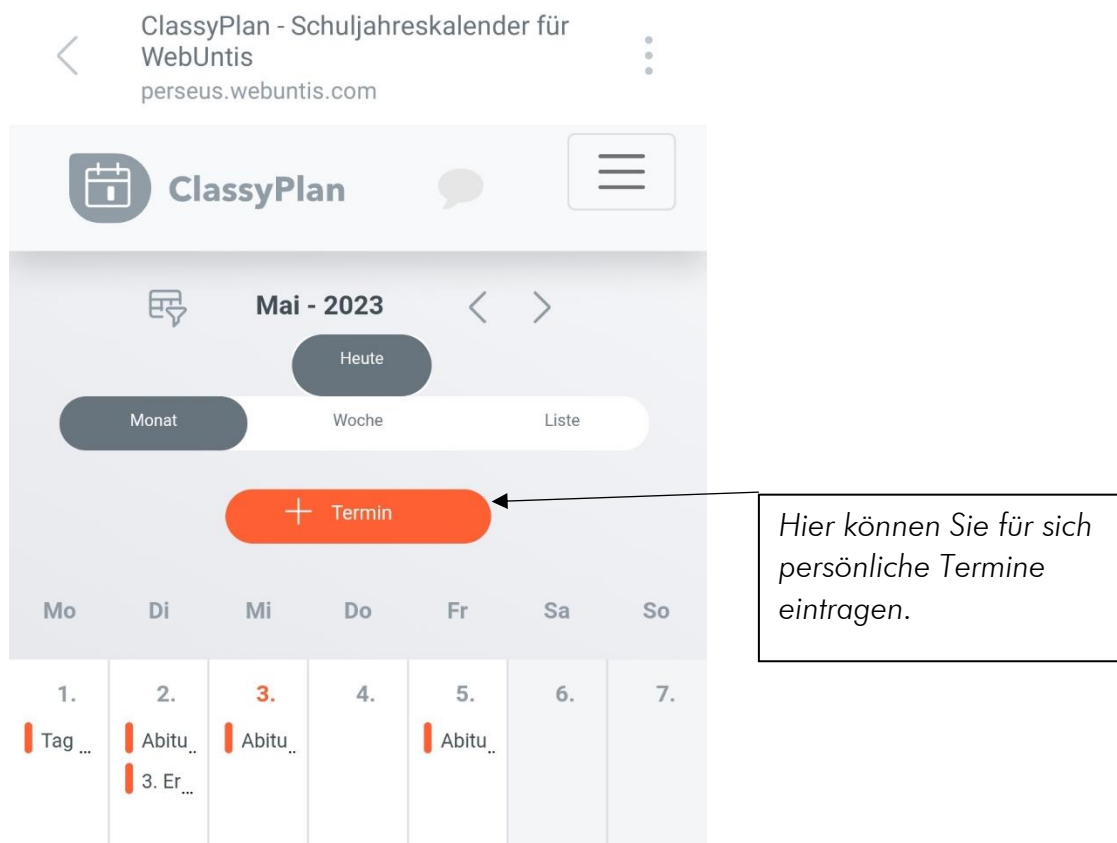
-  Start
-  Stundenplan
-  Benachricht...
-  Mitteilungen
-  Profil



**Keine Abwesenheiten**  
Hier erscheinen Ihre Abwesenheiten

Sie melden Ihr Kind über WebUntis krank. Um Ihr Kind zu entschuldigen, tragen Sie bitte die Fehlzeit wie gewohnt im Schulplaner innerhalb von drei Tagen ein. Sobald die Lehrkraft im Schulplaner gestempelt hat, entschuldigt diese die Fehlzeiten Ihres Kindes bei WebUntis. In der Sek II schreiben Sie wie gewohnt eine Entschuldigung.

### Ansicht des Kalenders



## Ansicht beim Login im Browser

In diesem Beispiel sind dem Erziehungsberechtigten zwei Kinder zugeordnet.



Alle Schüler\*innen

BTS [Redacted]

BS [Redacted]

Heute

Übersicht

Mitteilungen

Mein Stundenplan

Abwesenheiten

Kalender



F [Redacted] Erziehungsberechtigte\*r

Abmelden

Meine Daten

Offene Abwesenheiten Schuljahr

Keine offenen Abwesenheiten

Abwesenheit melden

Unter **Abwesenheiten** können Sie sehen, wann ihr Kind gefehlt hat.

**WebUntis**  
Städt. Gymnasium Leichlingen

Meine Abwesenheiten Fehlziten

08.08.2022 Select... - Alle -

		Von	Bis	Abwesenheitsgrund	Status	Text
<input type="checkbox"/>		Fr 31.03. 08:15	bis Fr 31.03. 19:00	fehlt	entschuldigt	
<input type="checkbox"/>		Do 30.03. 08:15	bis Do 30.03. 19:00	fehlt	entschuldigt	
<input type="checkbox"/>		Mi 29.03. 08:15	bis Mi 29.03. 19:00	fehlt	entschuldigt	
<input type="checkbox"/>		Di 07.03. 08:15	bis Di 07.03. 10:10	fehlt	entschuldigt	
<input type="checkbox"/>		Mo 06.03. 12:45	bis Mo 06.03. 13:45	fehlt	entschuldigt	
<input type="checkbox"/>		Mi 15.02. 08:15	bis Mi 15.02. 19:00	fehlt	entschuldigt	
<input type="checkbox"/>		Do 19.01. 08:15	bis Do 19.01. 12:00	fehlt	entschuldigt	
<input type="checkbox"/>		Mo 19.12. 11:15	bis Mo 19.12. 13:00	fehlt	entschuldigt	
<input type="checkbox"/>		Mo 19.12. 08:15	bis Mo 19.12. 08:16	Verspätet	entschuldigt	

Abwesenheit melden Löschen Entschuldigungsschreiben drucken ^

Um eine Abwesenheit zu melden, müssen Sie zunächst das Kind auswählen, das Sie krankmelden möchten.

Abwesenheit melden



Zeitraum

8.5.2023 00:00

8.5.2023 00:00

Anmerkung












Bitte tragen Sie hier einen Abwesenheitsgrund ein.





Speichern

Abbrechen

Ihr Kind ist jetzt von Ihnen krankgemeldet. Für eine Entschuldigung tragen Sie bitte die Fehlzeit wie gewohnt im Schulplaner innerhalb von drei Tagen ein. Sobald die Lehrkraft im Schulplaner gestempelt hat, entschuldigt diese die Fehlzeiten Ihres Kindes bei WebUntis. In der Sek II schreiben Sie wie gewohnt eine Entschuldigung.

# Ansicht des Kalenders

-  **Alle Schüler\*innen**
-  [Redacted]
-  [Redacted]
-  **Heute**
-  **Übersicht**
-  **Mitteilungen**
-  **Mein Stundenplan**
-  **Abwesenheiten**
-  **Kalender**
- 
-  **Erziehungsberechtigte\*r**
-  **Abmelden**

-  **Kalender**
-  **Dateien**
-  **Konto**
- 

 **Mai - 2023**

Heute

 **Termin**

Monat    Woche    Liste

Montag	Dienstag	Mittwoch	Donnerstag	Freitag	Samstag	Sonntag
1. Tag der Arb...	2. Abiturklaus... 14.00   3. Erpro...	3. Abiturklaus...	4.	5. Abiturklaus...	6.	7.
8. NT Abiturkl...	9. NT Abiturkl...	10. Gesunder T...	11. NT Abiturkl...	12. NT Abiturkl...	13.	14.
15. NT Abiturkl...	16. Besuch der ... NT Abiturkl... 18.00   3. Schul...	17. NT Abiturkl...	18. Christi Him...	19. Bewegliche...	20.	21.
22.	23.	24. Zentrale Kl... 08.00   Abiturpr...	25. 14.00   Abiturpr...	26. 14.00   Abiturpr...	27.	28. Pfingsten

Hier können Sie für sich persönliche Termine eintragen.